

DATOS GENERALES E INFRAESTRUCTURA

1.1 IDENTIFICACION

Departamento TOLIMA Municipio ALPUJARRA
 Corregimiento VEREDA EL CARMEN Cabecera/ Inspeccion/ Barrio _____
 Nombre del establecimiento PUESTO DE SALUD EL CARMEN
 Nivel de complejidad Primer nivel
 Ubicación (Dirección) VEREDA EL CARMEN Teléfono (Fax) _____
 IPS de referencia _____

CONCEPTO

1.2 TIPO DE INTERVENCIONES

OBRA NUEVA	<input type="checkbox"/>	REMODELACIÓN	<input type="checkbox"/>
AMPLIACIÓN	<input type="checkbox"/>	REFORZAMIENTO SISMICO ESTRUCTURAL	<input type="checkbox"/>
ADECUACIÓN	<input checked="" type="checkbox"/>	REPOSICIÓN	<input type="checkbox"/>
TERMINACIÓN	<input type="checkbox"/>		

1.3 OBJETO DEL PROYECTO

(incluya el nombre del Puesto y Centro de Salud como aparezca en el documento REPS)"

1.4 PROPIEDAD DEL INMUEBLE EN EL CUAL SE DESARROLLARÁ EL PROYECTO

	SI	NO
EL PREDIO ES PROPIEDAD DE LA GOBERNACION ?	<input type="checkbox"/>	<input checked="" type="checkbox"/>
EL PREDIO ES PROPIEDAD DEL MUNICIPIO ?	<input type="checkbox"/>	<input checked="" type="checkbox"/>
EL PREDIO ES PROPIEDAD DE LA ESE ?	<input checked="" type="checkbox"/>	<input type="checkbox"/>
EL PREDIO ES PROPIEDAD DE UN PARTICULAR?	<input type="checkbox"/>	<input checked="" type="checkbox"/>
EL PREDIO ESTA EN COMODATO? *	<input type="checkbox"/>	<input checked="" type="checkbox"/>
EL PREDIO ES PROPIEDAD DE UN PARTICULAR? **	<input type="checkbox"/>	<input checked="" type="checkbox"/>
EL PREDIO TIENE UNA CONDICIÓN DE POSESIÓN? ***	<input type="checkbox"/>	<input checked="" type="checkbox"/>

OBSERVACION /DESCRIPCION GENERAL

* Establecer entre quienes esta suscrito el comodato , fecha del mismo y plazo. (Anexe el documento soporte)

**Establecer claramente quien es el propietario del inmueble. (Anexe el documento soporte)

***Anexe el documento soporte de acuerdo con el instructivo anexo

Ministerio de Salud y Protección Social República de Colombia Dirección de Prestación de Servicios Subdirección de Infraestructura en Salud	CODIGO DEL PRESTADOR <div style="display: flex; justify-content: space-around; font-weight: bold; font-size: 1.2em;"> 73 024 01044 01 </div> <div style="display: flex; justify-content: space-around; font-size: 0.8em;"> DEPTO MUNICIPIO INSTITUCION SEDE </div>	<div style="border: 1px solid black; width: 20px; height: 20px; margin: 0 auto; line-height: 20px;">A</div> <div style="border: 1px solid black; width: 20px; height: 20px; margin: 0 auto; line-height: 20px;">1</div>	FICHA DE EVALUACION INFRAESTRUCTURA PÚBLICA EN SALUD
CONDICIONES ACTUALES DE LA INFRAESTRUCTURA			
1.5 AFECTACIONES NATURALES Deslizamientos <input type="checkbox"/> Hundimiento <input type="checkbox"/> Inundación Total <input type="checkbox"/> Otro <input type="checkbox"/> Inundación Parcial <input type="checkbox"/> Cual? _____ No presenta afectaciones naturales <input checked="" type="checkbox"/>		1.6 CONDICIONES CLIMATICAS <div style="display: flex; justify-content: space-between;"> <div style="width: 45%;"> CLIMA Cálido <input checked="" type="checkbox"/> Templado <input type="checkbox"/> Frío <input type="checkbox"/> Temperatura promedio _____ 20,8 °C </div> <div style="width: 45%;"> AMBIENTE Seco <input type="checkbox"/> Húmedo <input type="checkbox"/> Salino <input type="checkbox"/> </div> </div>	
1.4.A ACCESO Vía Vehicular <input checked="" type="checkbox"/> Camino peatonal <input type="checkbox"/> Fluvial <input type="checkbox"/> Marítimo <input type="checkbox"/> Aéreo <input type="checkbox"/> 1.4.B DIFICULTAD DE ACCESO AL AREA Baja <input type="checkbox"/> Media <input checked="" type="checkbox"/> Alta <input type="checkbox"/>			
1.5 DATOS JURIDICOS DE TENENCIA Privado <input type="checkbox"/> Publico <input checked="" type="checkbox"/> Posesión <input type="checkbox"/> Arrendamiento <input type="checkbox"/> Invasión / lote público <input type="checkbox"/> Invasión / lote privado <input type="checkbox"/> Usufructo - Comodato <input type="checkbox"/> Tiene escritura? SI <input checked="" type="checkbox"/> NO <input type="checkbox"/> CEDULA CATASTRAL No. _____ MATRICULA INMOBILIARIA No. O _____	1.6 AREAS Area total lote _____ 121,17 M2 Area ocupada lote _____ 121,17 M2 Area construida _____ 78,49 M2 1.7 TERRENO <div style="display: flex; justify-content: space-between;"> <div style="width: 45%;"> TOPOGRAFIA Plano <input checked="" type="checkbox"/> Inclinado <input type="checkbox"/> Accidentado <input type="checkbox"/> </div> <div style="width: 45%;"> FORMA Regular <input checked="" type="checkbox"/> Irregular <input type="checkbox"/> Limites indefinidos <input type="checkbox"/> </div> </div>		
1.8 EDIFICIOS Actualmente en uso SI <input type="checkbox"/> NO <input checked="" type="checkbox"/> Número de edificios <input type="text" value="1"/> Numero de pisos <input type="text" value="1"/> Sotano <input type="text" value="no"/>	1.9 EXTERIORES <div style="display: flex; justify-content: space-between;"> <div style="width: 45%;"> Andenes <u>NO HAY</u> <input type="text" value=""/> <input type="text" value=""/> <input type="text" value=""/> Vías internas <u>no hay</u> <input type="text" value=""/> <input type="text" value=""/> <input type="text" value=""/> Sardineles <u>concreto</u> <input type="text" value=""/> <input checked="" type="text" value="X"/> <input type="text" value=""/> Cerramiento <u>MALLA</u> <input type="text" value=""/> <input checked="" type="text" value="X"/> <input type="text" value=""/> </div> <div style="width: 45%;"> Iluminación ext. <u>NO HAY</u> <input type="text" value=""/> <input type="text" value=""/> <input type="text" value=""/> Zonas de parqueo <u>NO HAY</u> <input type="text" value=""/> <input type="text" value=""/> <input type="text" value=""/> Zonas verdes <u>PRADO</u> <input type="text" value=""/> <input checked="" type="text" value="X"/> <input type="text" value=""/> </div> </div>		
1.10 OBSERVACIONES _____ _____ _____			
<div style="display: flex; justify-content: space-between;"> <div style="width: 45%;"> Fecha diligencia: <div style="display: flex; justify-content: space-around;"> <div style="border: 1px solid black; padding: 2px;">Año</div> <div style="border: 1px solid black; padding: 2px;">Mes</div> <div style="border: 1px solid black; padding: 2px;">Día</div> </div> <div style="display: flex; justify-content: space-around; font-weight: bold;"> 24 10 09 </div> </div> <div style="width: 50%;"> Responsable del levantamiento: <div style="text-align: center;"> Hernando Velásquez Useche </div> </div> </div>			

ESTADO DE LA EDIFICACION

SERVICIO SALA DE ESPERA		ELEMENTOS AFECTADOS											
		PISOS		PAREDES		CIELORASOS		PUERTAS		VENTANAS		CUBIERTAS	
AREA O AMBIENTE		Material	Estado	Material	Estado	Material	Estado	Material	Estado	Material	Estado	Material	Estado
BAÑO		baldosa	buen estado	muro ladrillo (pañete, estuco, pintura)	regular	machimbre	regular	madera	mal estado	madera		asbesto cemento	mal estado
INTERVENIR (M2- ML- Unidad)		3,84		16,4		3,84		1		1		3,84	
SERVICIO SALA DE ESPERA		ELEMENTOS AFECTADOS											
		PISOS		PAREDES		CIELORASOS		PUERTAS		VENTANAS		CUBIERTAS	
AREA O AMBIENTE		Material	Estado	Material	Estado	Material	Estado	Material	Estado	Material	Estado	Material	Estado
SALA DE ESPERA		baldosa	regular	muro ladrillo (pañete, estuco, pintura)	regular	machimbre	regular	aluminio	buen estado	madera	buen estado	asbesto cemento	mal estado
INTERVENIR (M2- ML- Unidad)		17,65		26,02		17,65		2		1		17,65	
SERVICIO CONSULTORIO 1		ELEMENTOS AFECTADOS											
		PISOS		PAREDES		CIELORASOS		PUERTAS		VENTANAS		CUBIERTAS	
AREA O AMBIENTE		Material	Estado	Material	Estado	Material	Estado	Material	Estado	Material	Estado	Material	Estado
CONSULTORIO 1		baldosa	buen estado	muro ladrillo (pañete, estuco, pintura)	regular	machimbre	regular	madera	buen estado	aluminio	buen estado	asbesto cemento	mal estado
INTERVENIR (M2- ML- Unidad)		12,97		28,16		12,97		1		1		12,97	
SERVICIO CONSULTORIO 2		ELEMENTOS AFECTADOS											
		PISOS		PAREDES		CIELORASOS		PUERTAS		VENTANAS		CUBIERTAS	
AREA O AMBIENTE		Material	Estado	Material	Estado	Material	Estado	Material	Estado	Material	Estado	Material	Estado
CONSULTORIO 2		baldosa	buen estado	muro ladrillo (pañete, estuco, pintura)	regular	machimbre	regular	madera	buen estado	aluminio		asbesto cemento	mal estado
INTERVENIR (M2- ML- Unidad)		13,38		31,32		13,38		1		1		13,38	
SERVICIO ODONTOLOGIA		ELEMENTOS AFECTADOS											
		PISOS		PAREDES		CIELORASOS		PUERTAS		VENTANAS		CUBIERTAS	
AREA O AMBIENTE		Material	Estado	Material	Estado	Material	Estado	Material	Estado	Material	Estado	Material	Estado
ODONTOLOGIA		baldosa	buen estado	muro ladrillo (pañete, estuco, pintura)	regular	machimbre	regular	madera	buen estado	aluminio		asbesto cemento	mal estado
INTERVENIR (M2- ML- Unidad)		13,38		31,32		13,38		1		1		13,38	
SERVICIO PRE CONSULTAS		ELEMENTOS AFECTADOS											
		PISOS		PAREDES		CIELORASOS		PUERTAS		VENTANAS		CUBIERTAS	
AREA O AMBIENTE		Material	Estado	Material	Estado	Material	Estado	Material	Estado	Material	Estado	Material	Estado
PRECONSULTAS		baldosa	buen estado	muro ladrillo (pañete, estuco, pintura)	regular	machimbre	regular	madera, metalico	buen estado	aluminio		asbesto cemento	mal estado
INTERVENIR (M2- ML- Unidad)		9,91		9,58		9,91		3		1		9,91	
SERVICIO ARCHIVO		ELEMENTOS AFECTADOS											
		PISOS		PAREDES		CIELORASOS		PUERTAS		VENTANAS		CUBIERTAS	
AREA O AMBIENTE		Material	Estado	Material	Estado	Material	Estado	Material	Estado	Material	Estado	Material	Estado
ARCHIVO		baldosa	mal estado	muro ladrillo (pañete, estuco, pintura)	regular	machimbre	regular	madera	buen estado	aluminio	buen estado	asbesto cemento	mal estado
INTERVENIR (M2- ML- Unidad)		8,85		24		8,85		1		1		8,85	
Profesional Responsable: Hernando Velásquez Useche													

Profesional Responsable: Hernando Velásquez Useche

Ministerio de Salud y Protección Social República de Colombia Dirección de Prestación de Servicios Subdirección de Infraestructura en Salud	CODIGO DEL PRESTADOR <table><tr><td>7</td><td>3</td><td>0</td><td>2</td><td>4</td><td>0</td><td>1</td><td>0</td><td>4</td><td>4</td><td>0</td><td>1</td></tr><tr><td colspan="3">DEPTO</td><td colspan="3">MUNICIPIO</td><td colspan="3">INSTITUCION</td><td colspan="3">SEDE</td></tr></table>	7	3	0	2	4	0	1	0	4	4	0	1	DEPTO			MUNICIPIO			INSTITUCION			SEDE			<table><tr><td>A</td></tr><tr><td>3</td></tr></table>	A	3	FICHA DE EVALUACION INFRAESTRUCTURA PÚBLICA EN SALUD
7	3	0	2	4	0	1	0	4	4	0	1																		
DEPTO			MUNICIPIO			INSTITUCION			SEDE																				
A																													
3																													

ESTADO SERVICIOS PUBLICOS: ACUEDUCTO Y ALCANTARILLADO, ELECTRICIDAD

A3.1 INSTALACIONES HIDRAULICAS Y SANITARIAS

SUMINISTRO DE AGUA Conexión red pública: <input checked="" type="checkbox"/> Instalación propia: <input type="checkbox"/> Otro: <input type="checkbox"/> Cual? _____ AFECCION O DAÑO SI <input type="checkbox"/> NO <input checked="" type="checkbox"/> TIPO DE AFECCION O DAÑO <div>no tiene afectación</div>	DESAGUES Conexión red pública: <input checked="" type="checkbox"/> Eliminación propia: <input type="checkbox"/> Otro: <input type="checkbox"/> Cual? _____ AFECCION O DAÑO SI <input type="checkbox"/> NO <input checked="" type="checkbox"/> TIPO DE AFECCION O DAÑO <div>no tiene afectación</div>	ALMACENAMIENTO SI <input checked="" type="checkbox"/> NO <input type="checkbox"/> CAPACIDAD <div>1</div> <div></div> <div></div> M3 Elevado <input checked="" type="checkbox"/> Subterráneo: <input type="checkbox"/> AFECCION O DAÑO SI <input type="checkbox"/> NO <input checked="" type="checkbox"/> TIPO DE AFECCION O DAÑO <div>no tiene afectación</div>
OBSERVACIONES _____ _____ _____ _____		

A3.2 INSTALACIONES ELECTRICAS.

SUMINISTRO DE ENERGIA Conexión red pública: SI <input checked="" type="checkbox"/> NO <input type="checkbox"/> Otro sistema de suministro: <input type="checkbox"/> Cual? _____	ESTADO DE LAS RED ELECTRICA BUENA <input checked="" type="checkbox"/> REGULAR <input type="checkbox"/> MALA <input type="checkbox"/> TIPO DE AFECCION <div>no tiene afectación</div>	PLANTA DE EMERGENCIA SI <input checked="" type="checkbox"/> NO <input type="checkbox"/> CAPACIDAD <div>5</div> <div>0</div> <div>0</div> Kva Bueno B Regular R Malo M Estado: <input type="checkbox"/> <input checked="" type="checkbox"/> <input type="checkbox"/>
OBSERVACIONES _____ _____ _____ _____		

A.3.3 ESTADO DE EQUIPOS FIJOS

NOMBRE	CAPACIDAD	Funciona		ESTADO				Descripción puntual
		SI	NO	Bueno	Regular	Malo		
OBSERVACIONES _____ _____ _____ _____								

CODIGO DEL PRESTADOR

73 024 01044 01

DEPTO MUNICIPIO INSTITUCION SEDE

A

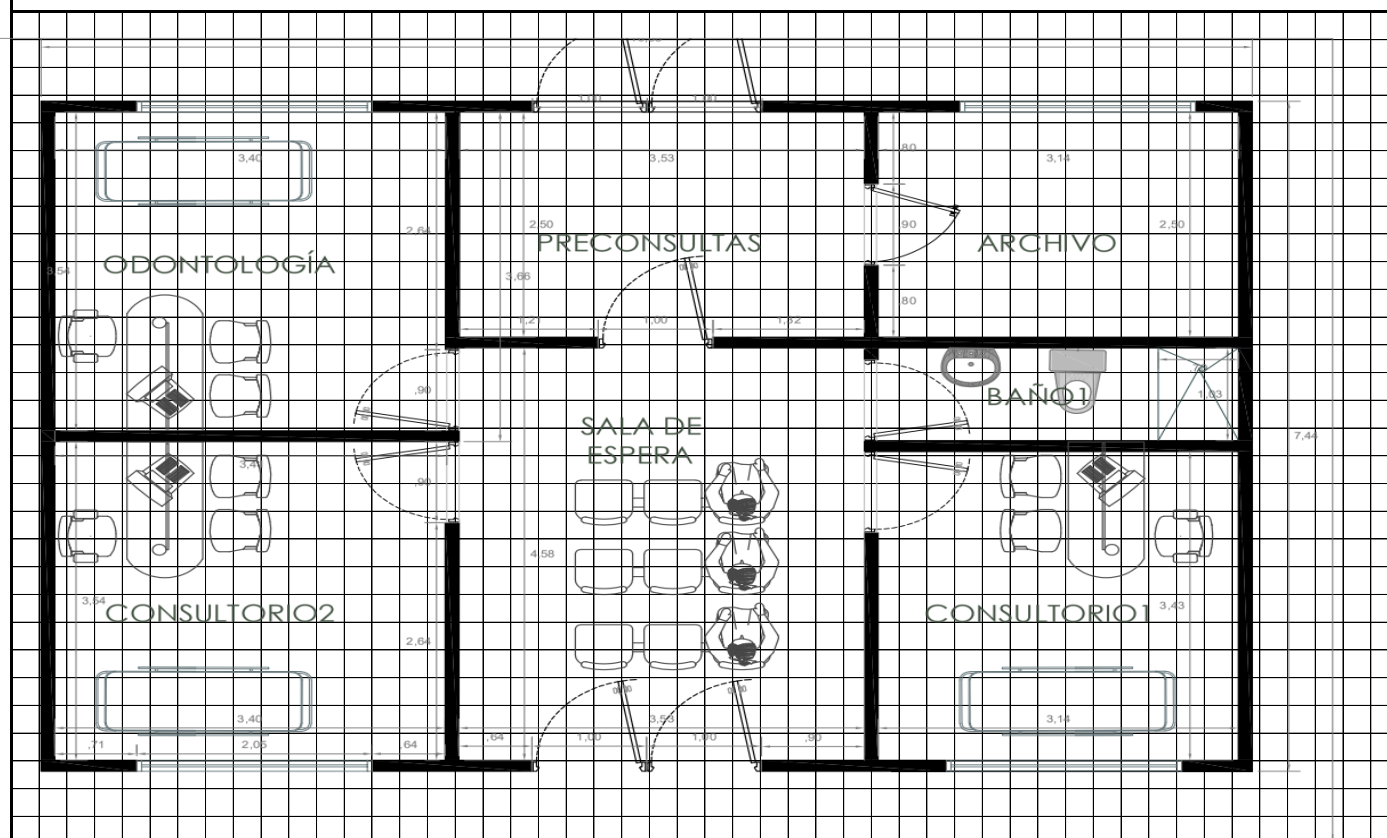
4

FICHA DE EVALUACION
INFRAESTRUCTURA
PÚBLICA EN SALUD

INFORMACION GRAFICA

ELEMENTOS A DIBUJAR	ESQUEMA DE LOCALIZACION
NORTE MUROS CERCA RIO COLUMNAS DUCHAS INODORO VENTANA PUERTA LAVAMANOS	
AREA CONSTRUIDA 1,351 M2	

ESQUEMA DEL ESTABLECIMIENTO






Fecha diligencia:

Año Mes Día
24 03 20

Responsable del
levantamiento:

Profesional Responsable: Hernando Velásquez Useche

<div>Ministerio de Salud y Protección Social</div> <div>República de Colombia</div> <div>Dirección de Prestación de Servicios</div> <div>Subdirección de Infraestructura en Salud</div>		<div>CODIGO DEL PRESTADOR</div> <div><div>73</div><div>024</div><div>01044</div><div>01</div></div> <div>DEPTO MUNICIPIO INSTITUCION SEDE</div>		<div>A</div> <div>6</div>	<div>FICHA DE EVALUACION</div> <div>INFRAESTRUCTURA</div> <div>PÚBLICA EN SALUD</div>
<div>REGISTRO FOTOGRAFICO</div>					
<div>SERVICIO: __CONSULTORIO 1__</div>		<div>AMBIENTE: __CONSULTORIO 2</div>			
<div><div></div><div></div></div>		<div><div></div><div></div></div>			
<div><div></div><div></div></div>		<div><div></div><div></div></div>			
<div>SERVICIO: __ODONTOLOGIA__</div>		<div>AMBIENTE: __SALA DE ESPERA</div>			
<div><div></div><div></div></div>		<div><div></div><div></div></div>			
<div><div></div><div></div></div>		<div><div></div><div></div></div>			
<div>SERVICIO: __ARCHIVO__</div>		<div>AMBIENTE: __BAÑO</div>			
<div><div></div><div></div></div>		<div><div></div><div></div></div>			
<div><div></div><div></div></div>		<div><div></div><div></div></div>			
<div>SERVICIO: __PRECONSULTAS__</div>					
<div><div></div><div></div></div>					
<div>Fecha diligencia: Año Mes Día</div> <div><div>24</div><div>03</div><div>20</div></div>		<div>Responsable del levantamiento: Profesional Responsable:  Hernando Velásquez Useche</div>			